

БЕЗОПАСНОСТЬ ПЕШЕХОДА

Происшествия на дороге

- Происшествия на дороге возможны, если пешеход переходит дорогу в так называемых «слепых зонах», в которых водитель не видит пешехода.
- Происшествия на дороге возможны, если пешеход выбегает или неожиданно выходит на дорогу, или переходит дорогу вне пешеходного перехода в случае, если он имеется в пределах зоны видимости.



Подумай, всегда ли несчастье с участием пешехода на дороге является случайным событием, которое невозможно избежать и к которому невозможно подготовиться?

Дорожные знаки и дорожная разметка для пешеходов

ВСЕ ДОРОЖНЫЕ ЗНАКИ РАЗДЕЛЕНЫ НА 8 ГРУПП



1. Предупреждающие знаки



2. Знаки приоритета



3. Запрещающие знаки



4. Предписывающие знаки



5. Знаки особых предписаний



6. Информационные знаки



7. Знаки сервиса



8. Знаки дополнительной информации (таблички)

ДОРОЖНАЯ РАЗМЕТКА РАЗДЕЛЕНА НА 2 ГРУППЫ

1. Горизонтальная разметка



2. Вертикальная разметка



Дорожные знаки для пешеходов



Знак 4.4.1. Велосипедная дорожка; Разрешается движение только на велосипедах.
По велосипедной дорожке могут двигаться также пешеходы (при отсутствии тротуара или пешеходной дорожки).

Наказание за нарушение требований знака:

*КоАП РФ 12.15 ч. 2 Движение по велосипедным или пешеходным дорожкам либо тротуарам в нарушение ПДД
– штраф 2000 руб.*

Знак 4.4.2. Конец велосипедной дорожки

Знак 4.5.1. Пешеходная дорожка

Разрешается движение пешеходам, лицам, использующим для передвижения средства индивидуальной мобильности, и велосипедистам в случаях, указанных в пунктах [24.2](#), [24.3](#), [24.4](#) и [24.6](#) ПДД.

Наказание за нарушение требований знака:


*КоАП РФ 12.15 ч. 2 Движение по велосипедным или пешеходным дорожкам либо тротуарам в нарушение ПДД
– штраф 2000 руб.*

Знак 4.5.2. Пешеходная и велосипедная дорожка с совмещенным движением (велопешеходная дорожка с совмещенным движением)

Знак 4.5.3. Конец пешеходной и велосипедной дорожки с совмещенным движением (конец велопешеходной дорожки с совмещенным движением)



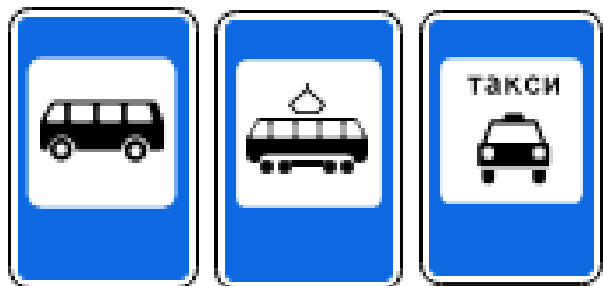
Дорожные знаки для пешеходов



Знак 4.5.4.; 4.5.5. Пешеходная и велосипедная дорожка с разделением движения



Знак 4.5.6.; 4.5.7. Конец пешеходной и велосипедной дорожки с разделением движения (конец велопешеходной дорожки с разделением движения)



Знак 5.16. Место остановки автобуса и (или) троллейбуса

Знак 5.17. Место остановки трамвая

Знак 5.18. Место стоянки легковых такси



Знаки 5.19.1., 5.19.2. Пешеходный переход

При отсутствии на переходе разметки [1.14.1](#) или [1.14.2](#) знак 5.19.1 устанавливается справа от дороги на ближней границе перехода относительно приближающихся транспортных средств, а знак 5.19.2 - слева от дороги на дальней границе перехода.

Особенности:

При наличии знаков размер пешеходного перехода ограничивается от знака 5.19.2 до знака 5.19.1. При отсутствии знаков размер пешеходного перехода определяется шириной линий разметки.

Дорожные знаки для пешеходов



Знак 5.21. Жилая зона

Знак 5.22. Конец жилой зоны

Особенности:

В жилой зоне преимущество имеют пешеходы, движение которых разрешается не только по тротуарам, но и по проезжей части.



Знак 5.33. Пешеходная зона

Место, с которого начинается территория (участок дороги), на которой разрешено движение пешеходов и в случаях, установленных пунктами [24.2 Правил](#), [24.3 Правил](#), [24.4 Правил](#) и [24.6 Правил](#), лиц, использующих для движения средства индивидуальной мобильности, и велосипедистов.

Знак 5.34. Конец пешеходной зоны



Знак 6.6. Подземный пешеходный переход

Устанавливается изображением навстречу движению основных пешеходных потоков у лестничных сходов пешеходных тоннелей.



Знак 6.7. Надземный пешеходный переход

Устанавливается изображением навстречу движению основных пешеходных потоков у лестничных сходов пешеходных мостов и путепроводов.

Дорожные знаки для пешеходов



Знак 3.10. Движение пешеходов запрещено

Запрещается движение пешеходов, а также лиц, использующих для передвижения средства индивидуальной мобильности. (Изменения вступили в силу: 1 марта 2023 года).

Особенности:

Действие знака распространяется только на ту сторону дороги, где он установлен.

Наказание за нарушение требований знака:

КоАП РФ 12.29 ч. 1 Нарушение пешеходом или пассажиром ТС ПДД - **предупреждение или штраф 500 руб.**



Знак 3.35 Движение на средствах индивидуальной мобильности запрещено

Дорожная разметка для пешеходов




1.14.1

1.14.2

Разметка 1.14.1., 1.14.2.

Обозначает границы пешеходного перехода.

Стрелки разметки 1.14.2 указывают направление движения пешеходов.



1.14.3

Разметка 1.14.3.

Обозначает диагональный пешеходный переход. (Изменения вступили в силу: 1 марта 2023 года.)



Разметка 1.17.1.

Обозначает места остановок маршрутных транспортных средств и стоянок транспортных средств, используемых в качестве легковых такси. (Изменения вступили в силу: 1 марта 2023 года.)



1.17.2

Разметка 1.17.2.

Обозначает места остановок трамваев, если посадка и высадка производятся с проезжей части или с посадочной площадки, расположенной на ней. (Изменения вступили в силу: 1 марта 2023 года.)

Дорожная разметка для пешеходов



Разметка 1.23.2.

Обозначение пешеходной дорожки или пешеходной части дорожки, предназначенной для совместного движения пешеходов, лиц, использующих для передвижения средства индивидуальной мобильности, и велосипедистов. (Изменения вступили в силу: 1 марта 2023 года.)



Разметка 1.23.3.

Обозначение велосипедной дорожки (части дорожки) или полосы

ЗОНА



Разметка 1.24.6.

Дублирование дорожного знака [5.39](#) "Велосипедная зона"

СВЕТОВРАЩАЮЩИЕ ЭЛЕМЕНТЫ

Световозвращающие элементы (световозвращатели) – это элементы, изготовленные из специальных материалов, обладающих способностью возвращать луч света обратно к источнику.

ПРЕДНАЗНАЧЕНИЕ СВЕТОВРАЩАЮЩИХ ЭЛЕМЕНТОВ

По статистике наезд на пешехода – один из самых распространенных видов дорожно-транспортных происшествий. Основная доля наездов со смертельным исходом приходится на темное время суток, когда водитель не в состоянии увидеть вышедших на проезжую часть людей.

Световозвращающие элементы повышают видимость пешеходов на неосвещенной дороге и значительно снижают риск возникновения дорожно-транспортных происшествий с их участием.



Зона торможения автомобиля на скорости 60 км/ч:

Сухой асфальт 20 м

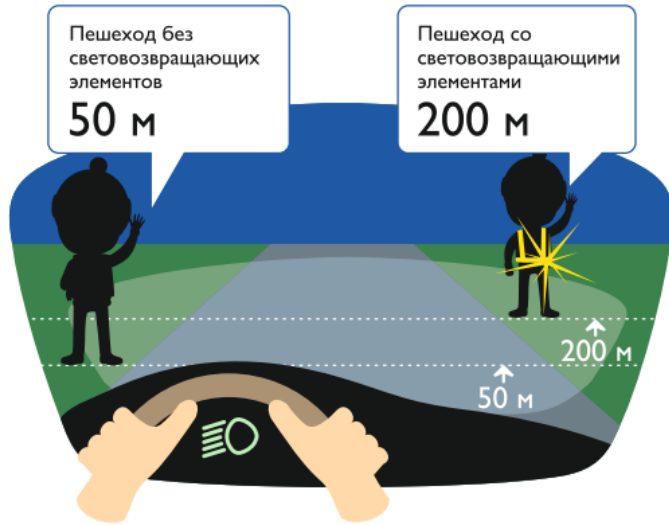
Мокрый асфальт 35 м

Укатанный снег 70 м

Лёд 140 м

СВЕТОВОЗВРАЩАЮЩИЕ ЭЛЕМЕНТЫ

Ближний свет фар

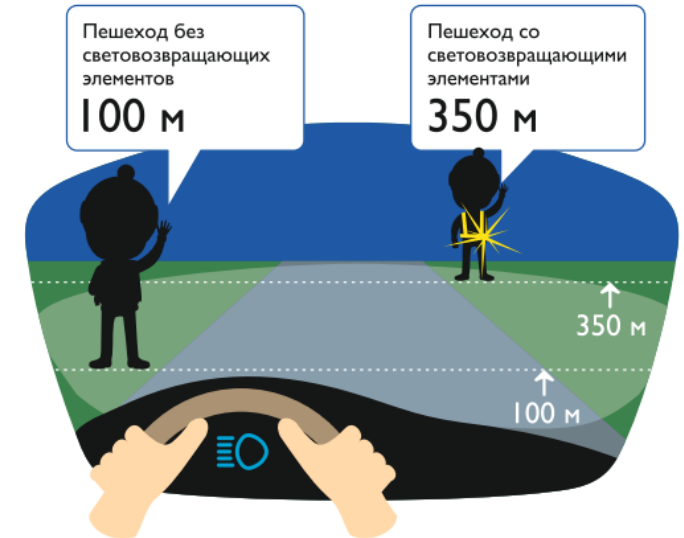


При движении с ближним светом фар водитель автомобиля способен увидеть пешехода на дороге **на расстоянии 25-50 метров**. Если пешеход применяет световозвращатель, то это расстояние увеличивается **до 150-200 метров**.

При движении автомобиля с дальним светом фар дистанция, на которой пешеход становится виден, с применением световозвращателей увеличивается **со 100 метров до 350 метров**. Это даёт водителю **15-25 секунд** для принятия решения.

При переходе дороги и движении по обочинам или краю проезжей части в темное время суток или в условиях недостаточной видимости пешеходам рекомендуется, а вне населенных пунктов пешеходы обязаны иметь при себе предметы со световозвращающими элементами и обеспечивать видимость этих предметов водителями транспортных средств.

Дальний свет фар



Часто дорожно-транспортные происшествия, связанные с наездом на пешехода, происходят в <1> **темное время** суток.

Это объясняется плохой <2> **видимостью** пешехода. Если на пешеходе <3> **темная одежда**, водителю сложно его разглядеть на дороге.

Трагедии можно избежать, если позаботиться о том, чтобы нас, пешеходов, было видно. В этом поможет ношение специальных <4> **световозвращающих/светоотражающих** наклеек на одежде.

Это особо актуально осенью и <5> **зимой**.

Водитель сможет заметить человека со специальной наклейкой с расстояния до <6> **350** метров. Такие наклейки снижают риск наезда в <7> **6–8** раз!